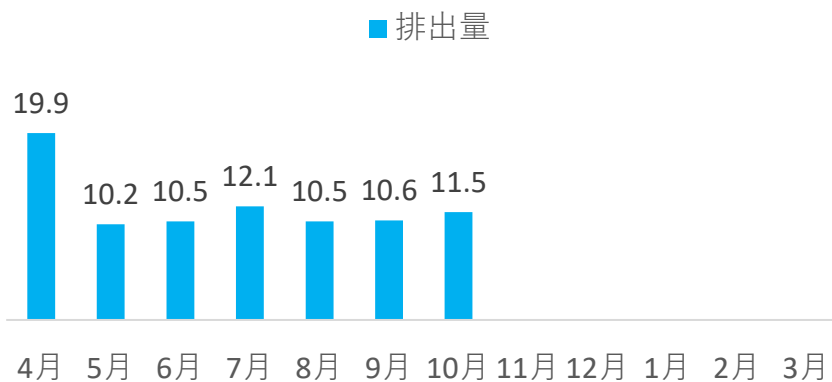


スコープ1  
月別排出量

自社内で使用している化石燃料から発生する  
二酸化炭素排出量

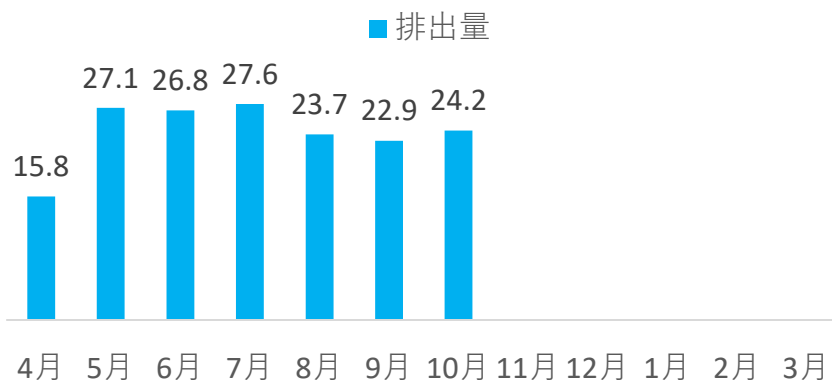
スタンダード運輸  
本社営業所

**85**  
tCO<sub>2</sub>e



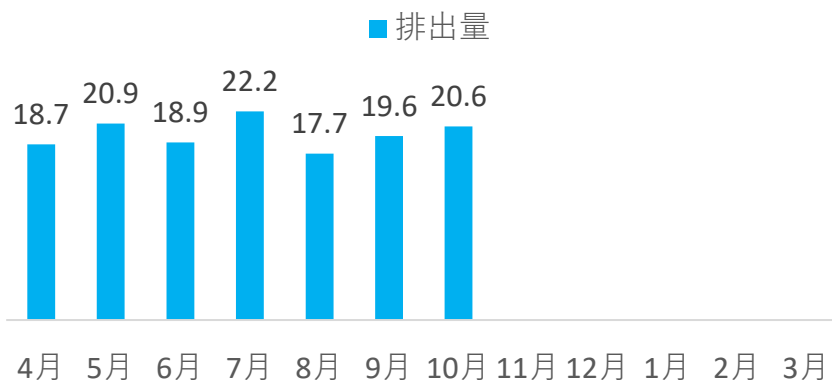
スタンダード運輸  
南関東営業所

**168**  
tCO<sub>2</sub>e



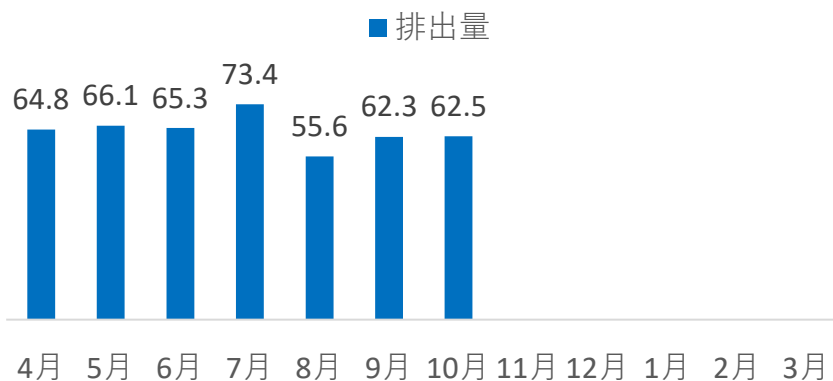
スタンダード運輸  
埼玉営業所

**139**  
tCO<sub>2</sub>e



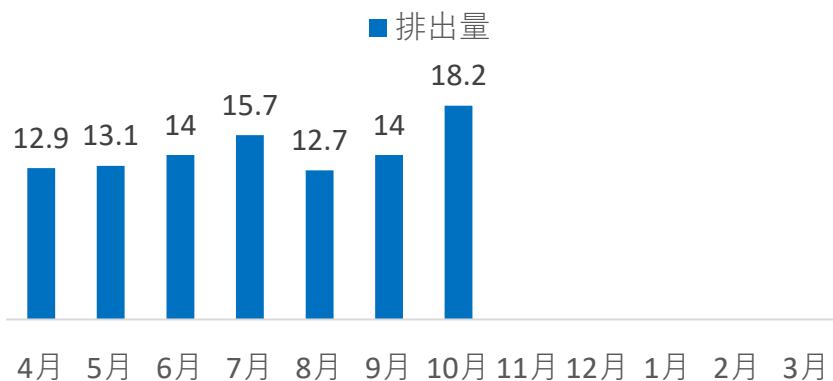
茨運  
鹿嶋營業所

**450**  
tCO2e



茨運  
三和營業所

**100**  
tCO2e



本社

南関東

埼玉

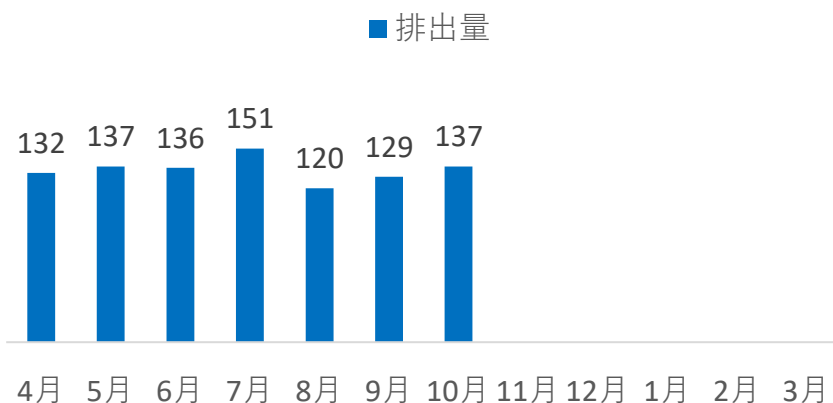
鹿嶋

三和



全營業所

**942**  
tCO2e



2023.04~2024.03

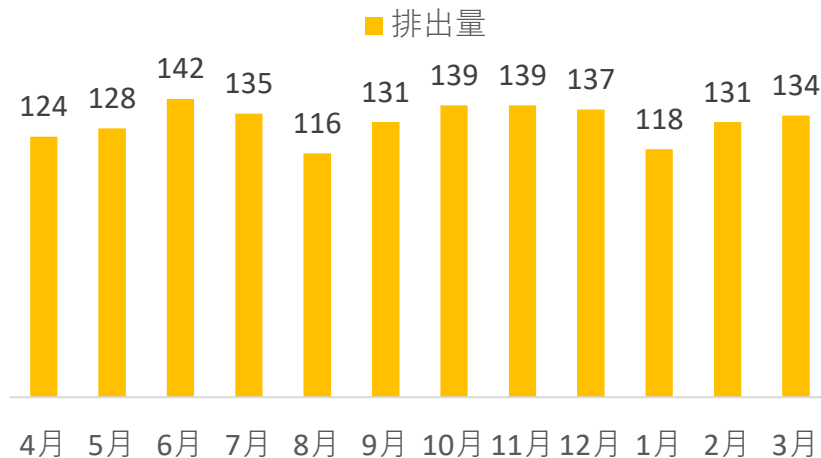
# ☑昨年度総排出量

2023.04~2024.03

全営業所

**1573**

tCO2e



## ☑各営業所総排出量

本社営業所

**239**

tCO2e

南関東営業所

**140**

tCO2e

埼玉営業所

**230**

tCO2e

鹿嶋営業所

**794**

tCO2e

三和営業所

**148**

tCO2e

その他

(社用車等ガソリン給油)

**22**

tCO2e