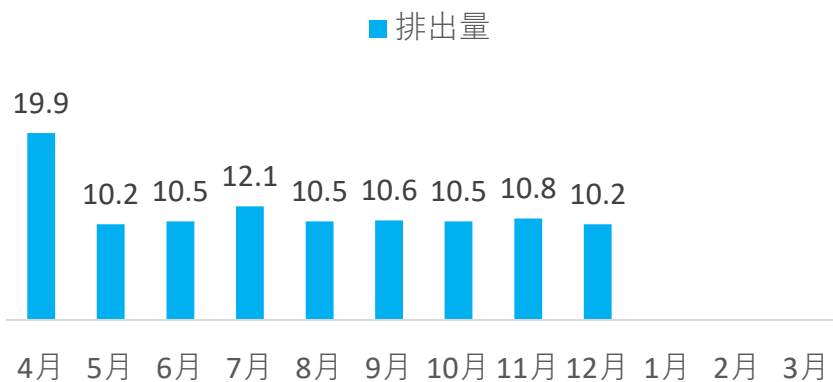


スコープ1
月別排出量

自社内で使用している化石燃料から発生する
二酸化炭素排出量

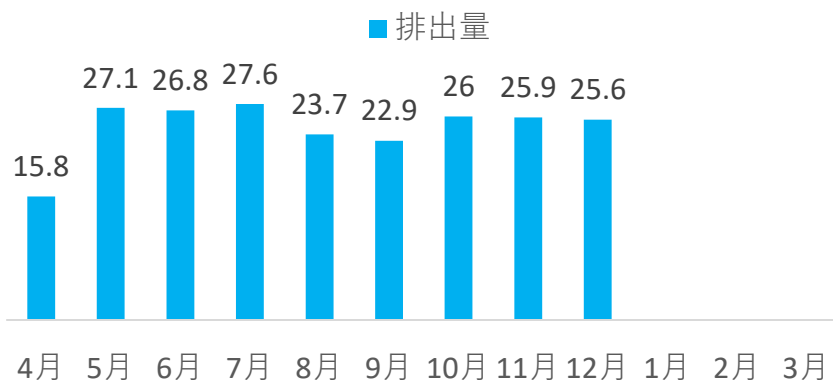
スタンダード運輸
本社営業所

95
tCO2e



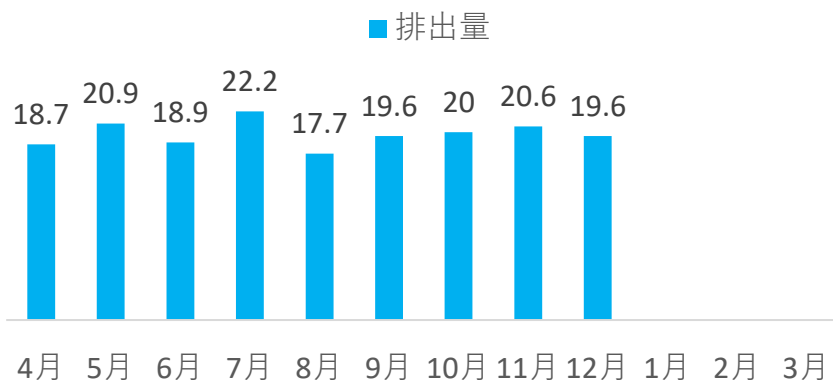
スタンダード運輸
南関東営業所

196
tCO2e



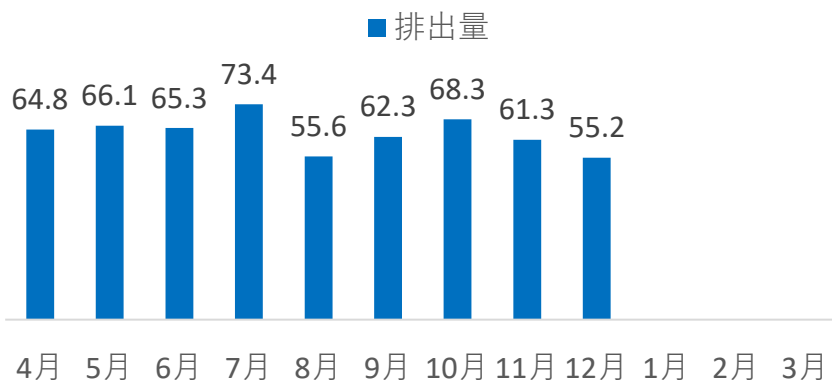
スタンダード運輸
埼玉営業所

157
tCO2e



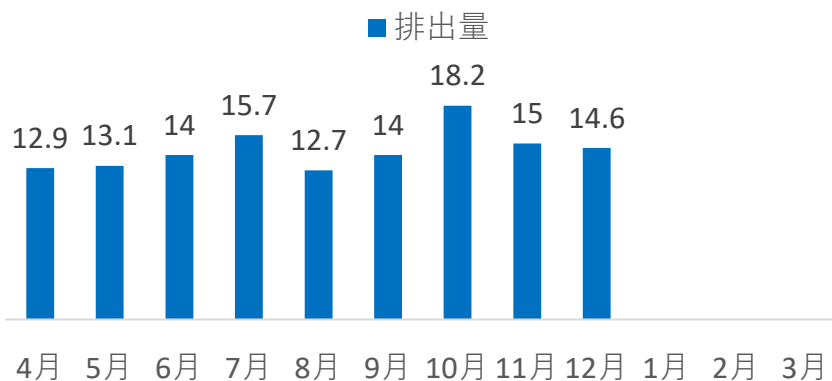
茨運
鹿嶋営業所

517
tCO2e



茨運
三和営業所

115
tCO2e



本社

南関東

埼玉

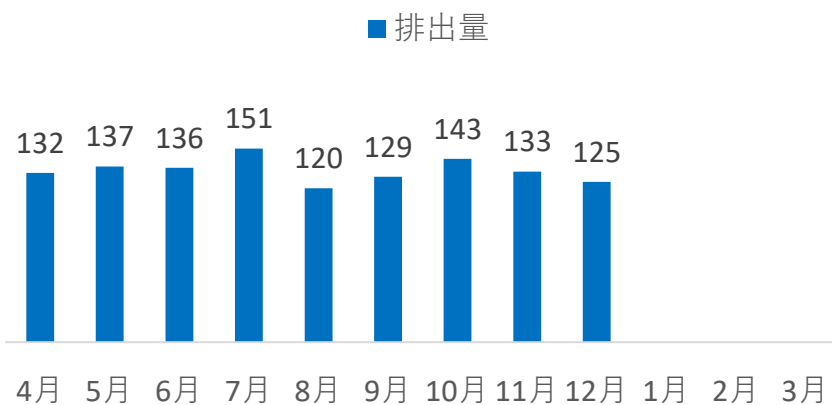
鹿嶋

三和



全営業所

1206
tCO2e



2023.04~2024.03

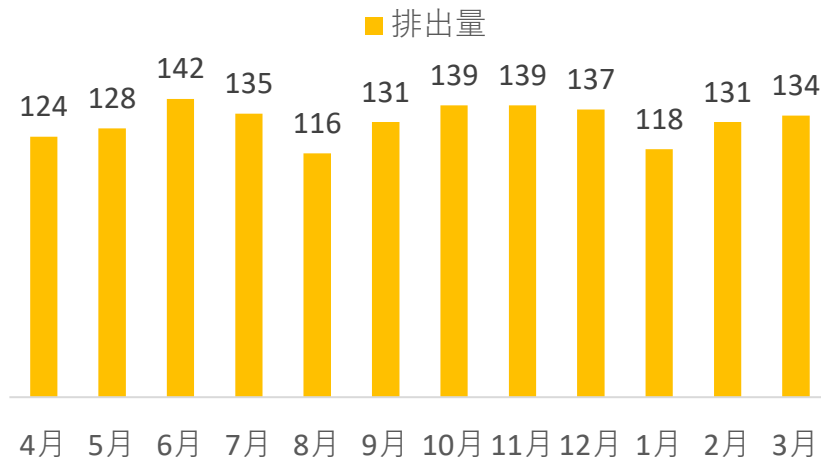
☑昨年度総排出量

2023.04~2024.03

全営業所

1573

tCO2e



☑各営業所総排出量

本社営業所

239

tCO2e

南関東営業所

140

tCO2e

埼玉営業所

230

tCO2e

鹿嶋営業所

794

tCO2e

三和営業所

148

tCO2e

その他

(社用車等ガソリン給油)

22

tCO2e