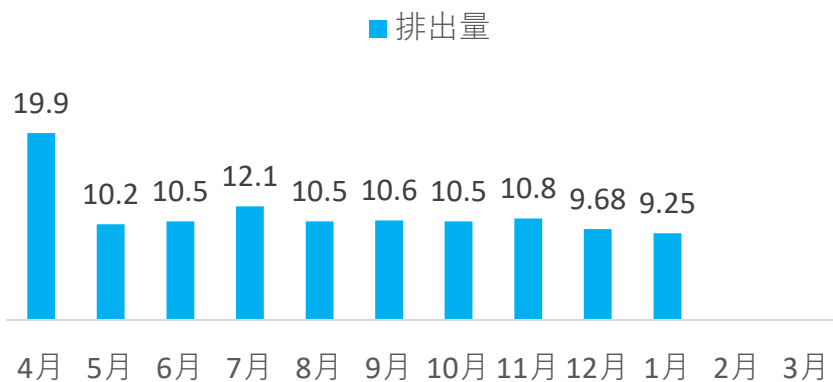


スコープ1
月別排出量

自社内で使用している化石燃料から発生する
二酸化炭素排出量

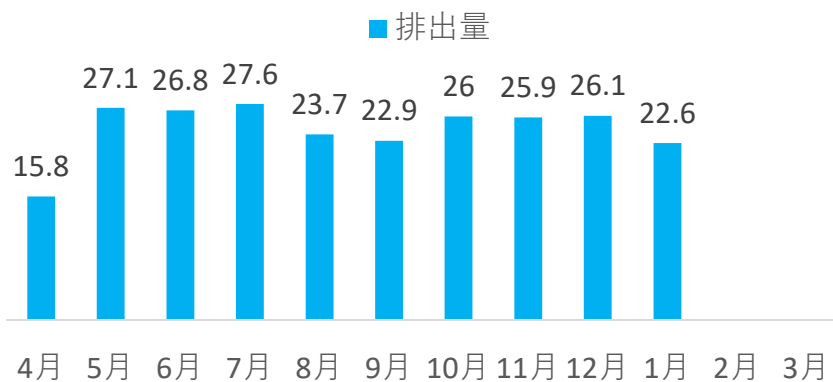
スタンダード運輸
本社営業所

114
tCO₂e



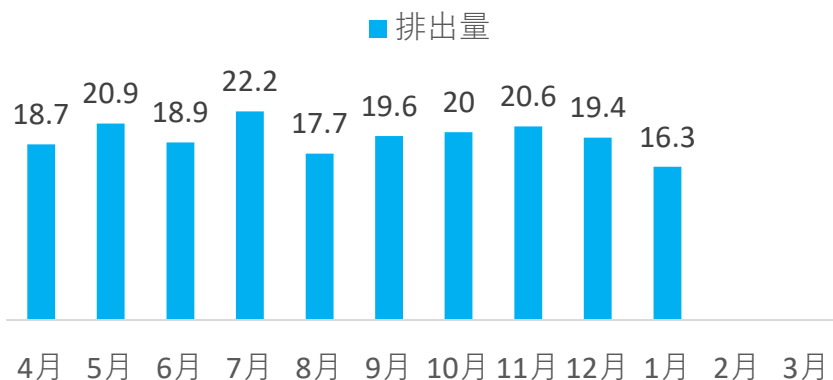
スタンダード運輸
南関東営業所

244
tCO₂e



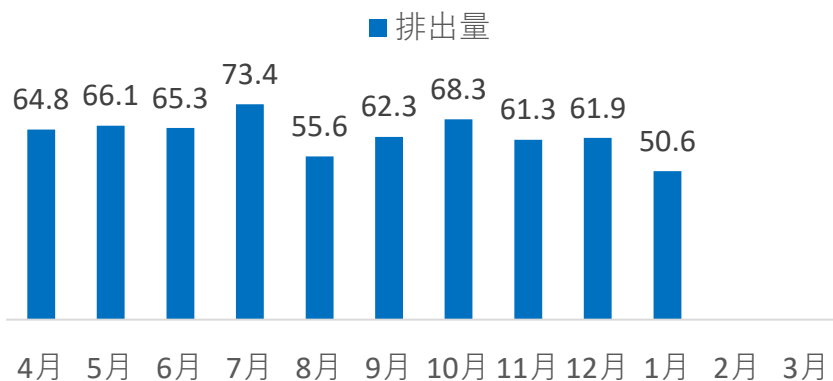
スタンダード運輸
埼玉営業所

194
tCO₂e



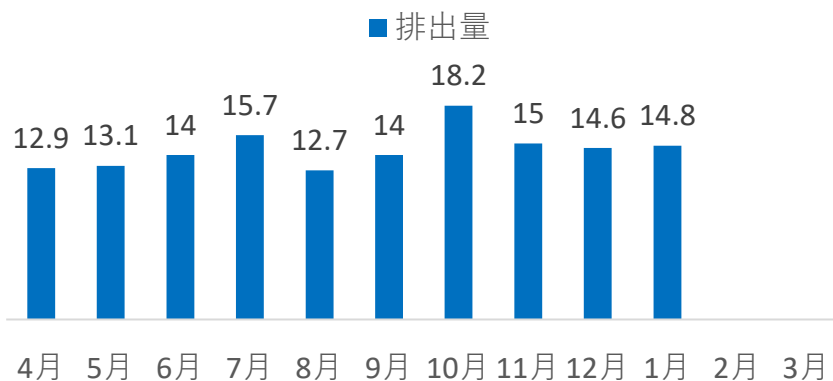
茨運
鹿嶋営業所

630
tCO2e



茨運
三和営業所

145
tCO2e



本社

南関東

埼玉

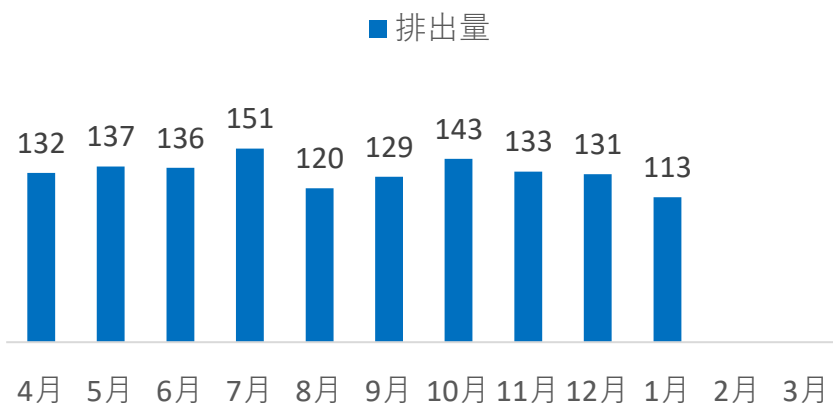
鹿嶋

三和



全営業所

1326
tCO2e



2023.04~2024.03

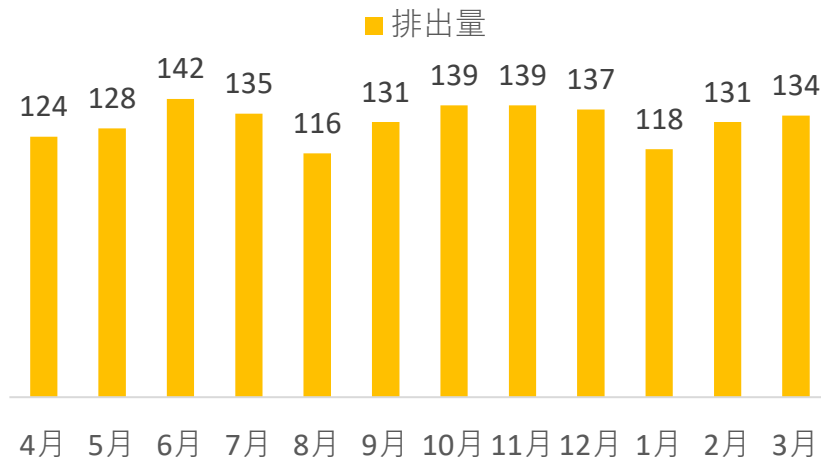
☑昨年度総排出量

2023.04~2024.03

全営業所

1573

tCO2e



☑各営業所総排出量

本社営業所

239

tCO2e

南関東営業所

140

tCO2e

埼玉営業所

230

tCO2e

鹿嶋営業所

794

tCO2e

三和営業所

148

tCO2e

その他

(社用車等ガソリン給油)

22

tCO2e