

スコープ1
☑月別排出量

自社内で使用している化石燃料から発生する
二酸化炭素排出量

スタンダード運輸

本社営業所

222

tCo2e



スタンダード運輸

南関東営業所

204

tCo2e



スタンダード運輸

埼玉営業所

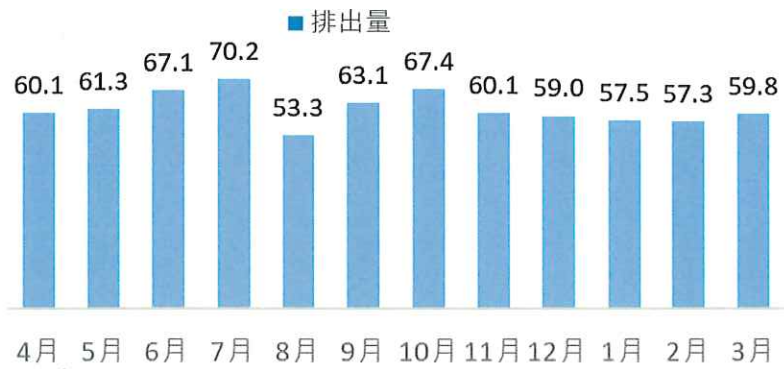
225

tCo2e



茨運
鹿嶋営業所

736
tCo2e



茨運
三和営業所

137
tCo2e



本社

南関東

埼玉

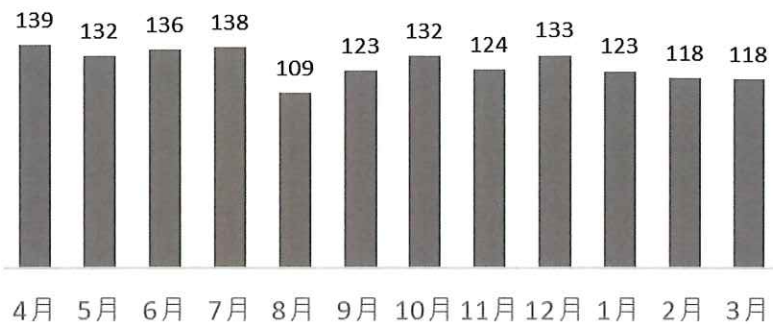
鹿嶋

三和

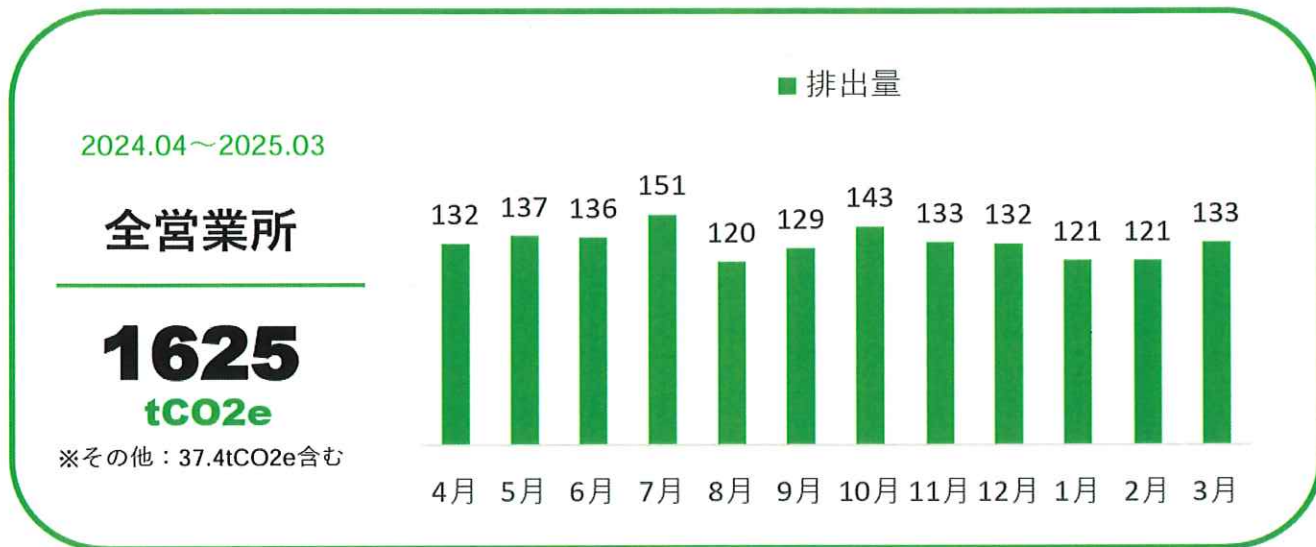


全営業所

1,525
tCo2e



☑昨年度総排出量



☑各営業所総排出量

